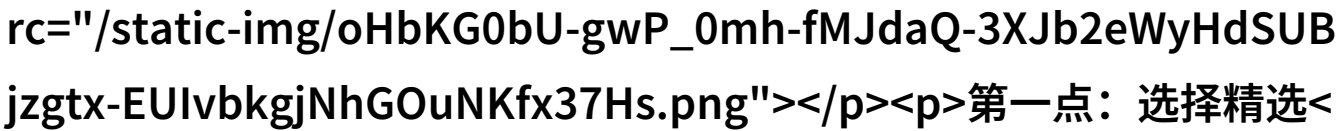
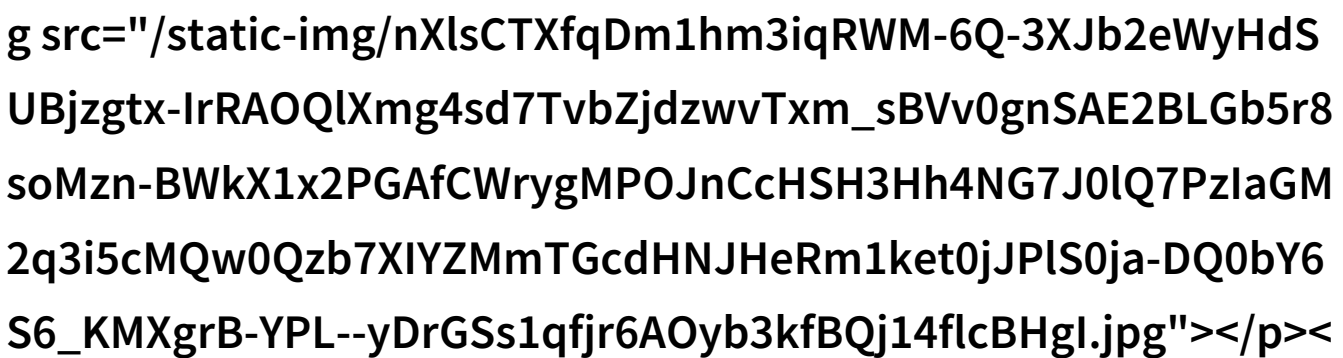


春风拂面花间秘密

在一个清新的早晨，一阵微风轻轻地吹过了园中繁茂的花丛。阳光透过树梢的缝隙，洒在了花瓣上，使得它们更加绚烂夺目。这不仅是大自然赋予我们的视觉享受，更是一个调教群芳的开始。

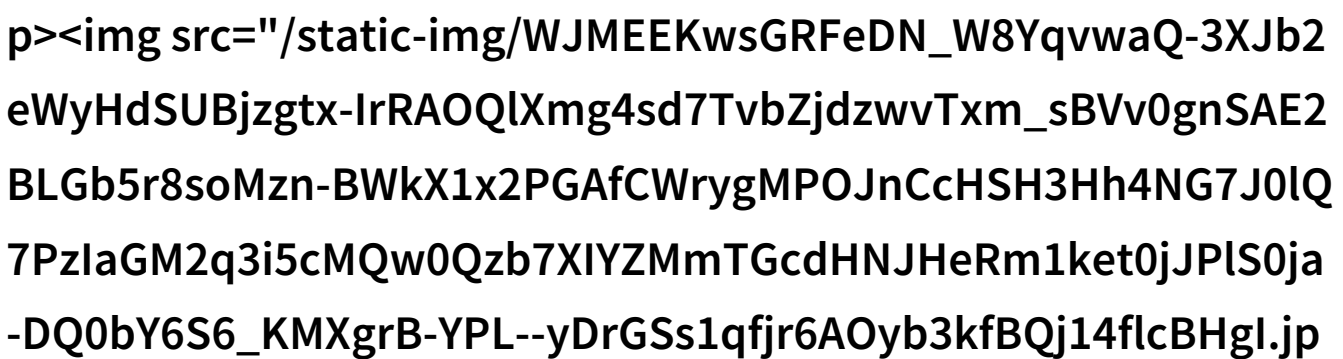
 第一点：选择精选

在调教群芳之前，我们首先要对目标进行精心挑选。这里，“群芳”指的是各种各样的植物和草本。我们需要根据季节、气候、土壤类型等因素来选择合适的品种。此外，还需考虑这些植物之间是否能和谐共存，因为有些植物可能会因为竞争资源而相互伤害。



第二点：土壤准备

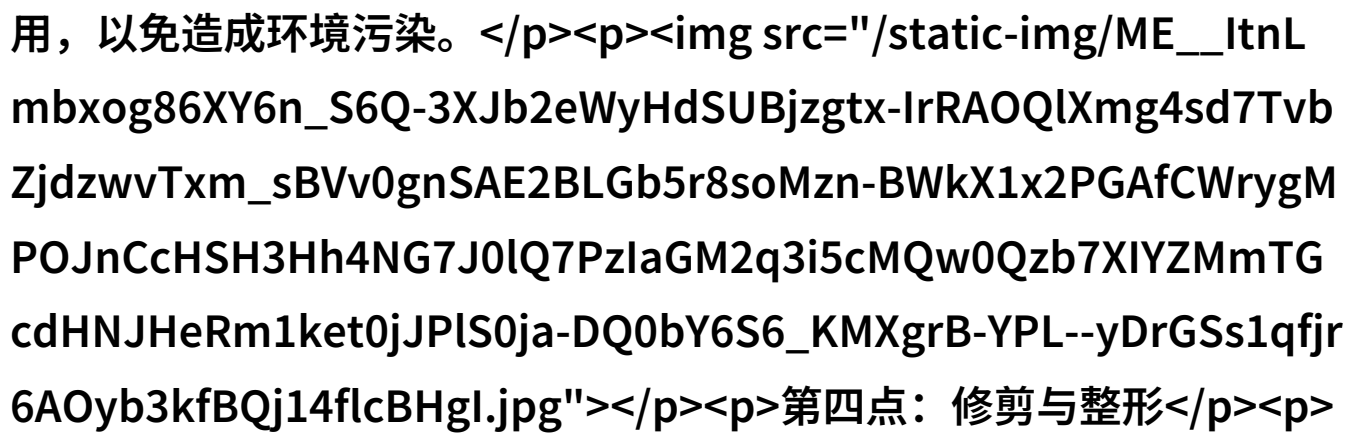
一旦确定了所需植株，我们就要为它们准备一个理想的生长环境。在这个过程中，我们需要对园地进行深层翻耕，以改善土壤结构并增加其肥力。同时，要注意保持水分平衡，因为不同的植物对于水分需求不同，这也关系到后续如何给它们施水。



第三点：浇灌与营养补给

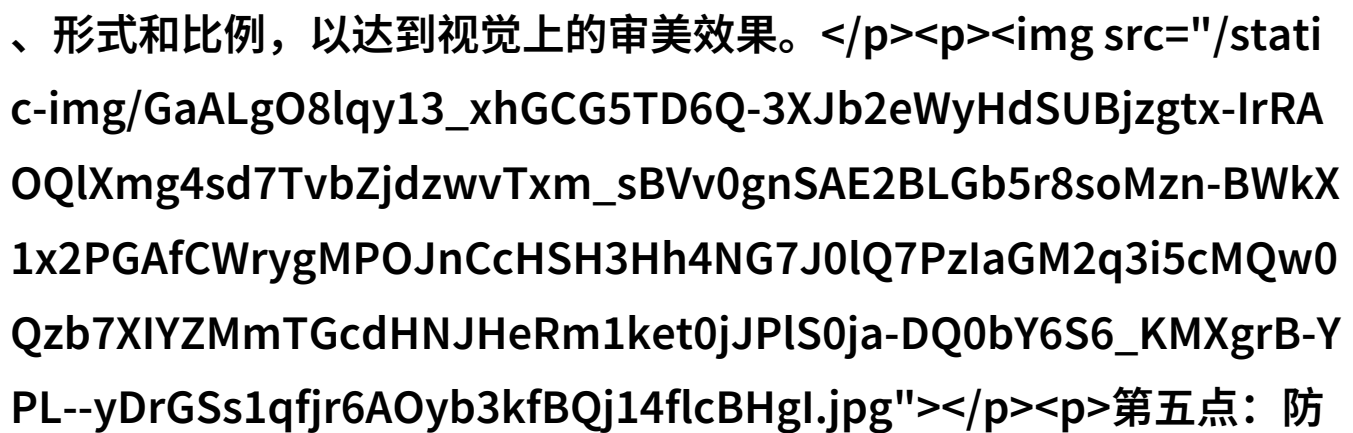
接下来，就轮到定期浇灌以及施加必要营养物质了。一天中的某个时刻，用适量的雨滴喷雾或细流淋浴，为每一株植物提供足够的水分。而营养补给则涉及到使用有机肥料或者化肥，但这必须以植物特有的需求为依据，并且避免过度使

用，以免造成环境污染。



第四点：修剪与整形

为了使园艺作品更加美观，同时促进植株健康成长，定期修剪也是必不可少的一环。通过修剪，可以控制植株大小，鼓励新芽生长，以及增强枝叶上的嫩枝，使之更具抗病性。在整形方面，则更多关注于组合色彩、形式和比例，以达到视觉上的审美效果。



第五点：防虫防疫

随着春日渐暖，不可避免地会有一些害虫出现，这时候，就要展开调教群芳中的“战斗”。可以采取一些非化学方法，如用盆栽底部放置小型捕鼠器吸引害虫，或是在晚上散布一些天敌昆虫来消灭害虫。此外，对于那些易受到病菌侵袭的大型蔬菜，也应该采取预防措施，比如隔离病毒感染区域，或是定期对其进行疾病检测。

第六点：观察与记录

最后，在整个调教群芳过程中，最重要的事情就是持续观察和记录。大自然总有变化，有时候可能是一些看似微不足道的小变动，而这些都可能影响最终结果，所以即便是在忙碌之余，也不要忘记留意每一朵花，每一片叶子，他们都是这一场景最真实无比的人物演员。在这样的舞台上，每一次小小变化，都值得我们去探索去发现，那才是真正理解自然世界的一种方式。

[下载本文pdf文件](/pdf/826717-春风拂面花间秘密.pdf)

