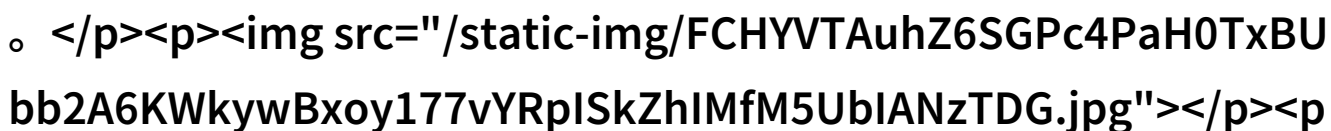


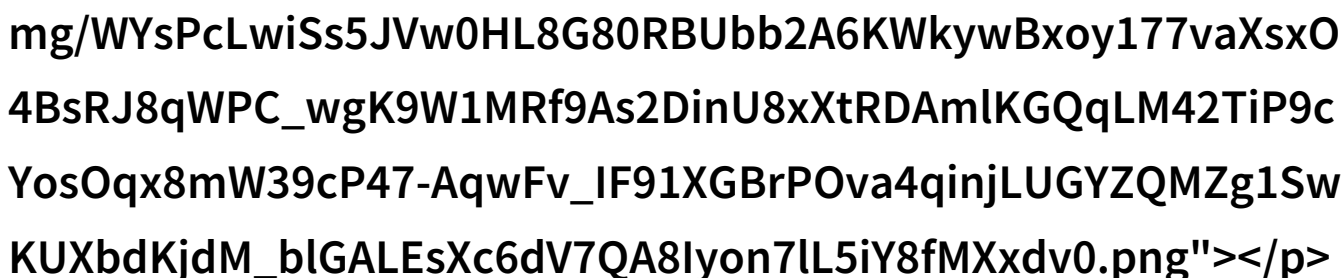
探索新世界二指操作下的洞穴奇遇

在这个充满科技与创新的大时代，视频软件的发展也日新月异。尤其是那些专门为户外探险爱好者设计的应用，它们不仅能够记录下我们最精彩的冒险时刻，还能让这些瞬间变得更加生动和真实。今天，我们就来聊一聊如何使用“二指探洞感觉要喷了视频软件”这一革命性功能。



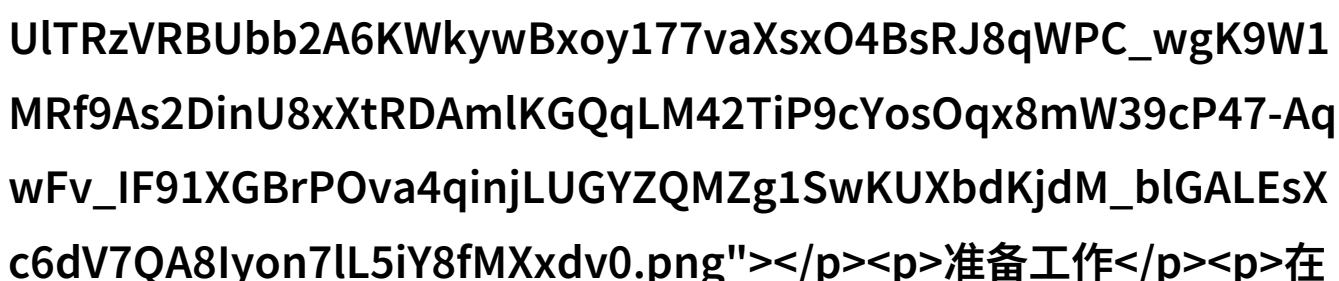
了解软件特点

首先，要正确使用“二指探洞感觉要喷了视频软件”，我们需要了解它的一些基本特点。这种软件通常具备高级图像稳定技术，能够在任何环境下提供清晰的画面，无论是在光线充足还是极度昏暗的情况下，都能捕捉到你想要的每一个细节。此外，这款软件还配备有先进的人工智能算法，可以自动识别并优化拍摄场景，使得最终呈现给你的照片或视频效果更加出色。



设定设备

为了确保最佳体验，你需要准备一台具有良好相机性能的手持设备，如智能手机或小型相机。这类设备通常拥有高分辨率摄像头、强大的夜视功能以及多种拍照模式等特点，可以适应不同环境下的拍摄需求。



准备工作

在进入洞穴之前，你应该做一些准备工作。首先检查一下你的装备是否齐全，包括充电宝、额外电池、一根长绳子（用于安全绑定）、头灯、防水包裹等。在确认所有必需品都已经准备妥当后，再开始你的探险之旅。

。</p><p></p><p>二指操作技巧</p><p>现在，让我们来看看如何使用“二指探洞感觉要喷了视频软件”的具体操作步骤。在开启录制前，你可以通过屏幕上的按钮进行设置，比如选择录制质量、音频输入方式等。此后，只需轻轻地用两根手指触摸屏幕，就可以开始录制过程。你可以自由移动双手中的手机或者相机，以获得最佳视角和焦距，同时保持稳定的画面效果。</p><p></p><p>探索与创作</p><p>随着你深入洞穴内部，每一次转弯，每一次发现新的石壁或者岩石形态，都会是一次独特的艺术创造过程。你可以尝试各种不同的镜头角度，从宏观到微观，从静止到流畅，不断地寻找灵感，并将它们记录下来。当你回顾这些影像时，即使是在平凡的一天，也能感受到那份曾经沉浸于自然之中的激情和快乐。</p><p>后期处理与分享</p><p>完成整个录制任务之后，对于那些想要进一步提升作品质量的人来说，有很多后期编辑工具可供选择。你可以调整亮度、对比度，或是添加音乐以增强情感表达，然后通过社交媒体平台分享这段独特而又令人印象深刻的冒险故事，让更多人认识到我们的地球上隐藏着如此神秘而美丽的地方。而对于那些更专业一点的小伙伴们，他们可能会喜欢尝试一些更复杂的手工制作方法，将他们所见所闻变成艺术品展示出来。</p><p>总结来说，“二指探洞感觉要喷了视频软件”不仅是一个简单直观的工具，更是一个连接自然和技术之间桥梁，为用户带来了无限可能去创造属于自己的冒险故事。而且，这种方式还促使人们更加关注环保问题，因为只有保护好我们的地球，我们才能继续享受这样愉快

但又责任重大的活动。