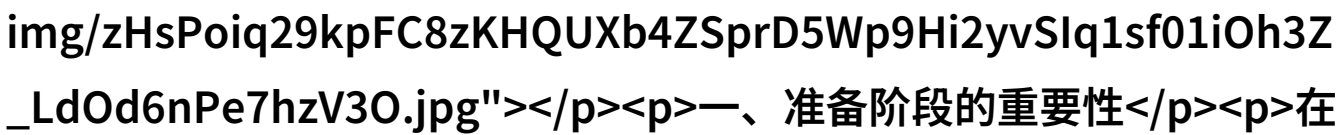
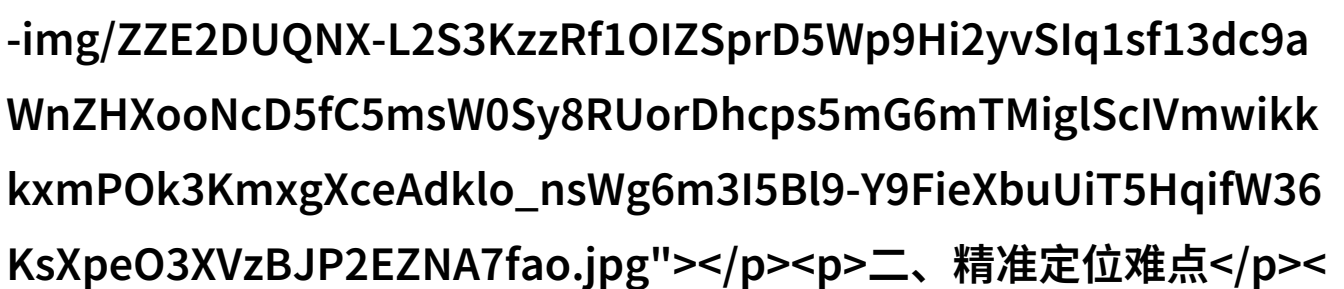


学长C视频解析做题不误的正确路径

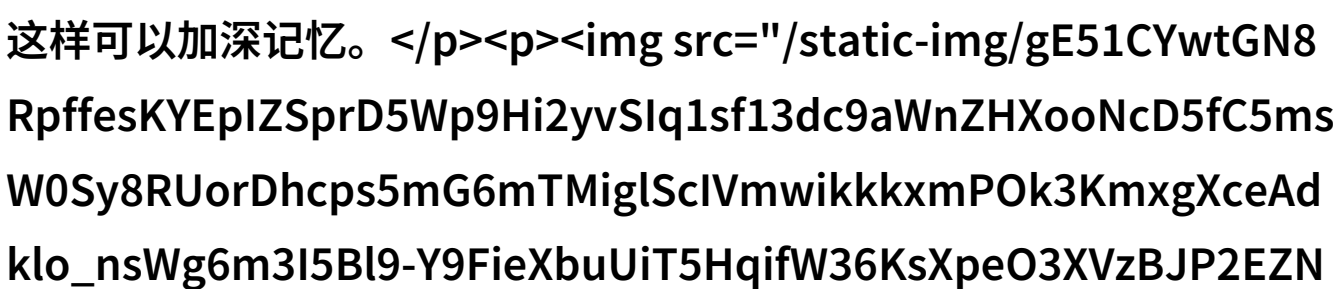
学长C视频解析：做题不误的正确路径

一、准备阶段的重要性

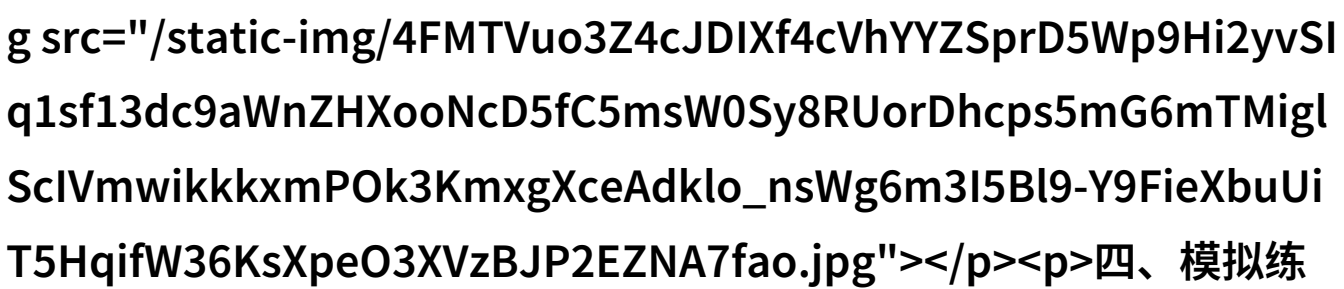
在观看学长C视频之前，学生首先需要对即将进行的考试内容有一个大致了解。这包括了掌握考试科目、熟悉考试形式和时间限制。只有充分准备，才能更好地利用学长C提供的知识点。

二、精准定位难点

通过学长C视频，可以快速找到自己在复习过程中遇到的难点。这些难点往往是学习中的瓶颈，因此要特别关注他们，并尽可能多次回顾，以确保能够解决问题。在每个小节结束时，都应该总结一下所学内容，这样可以加深记忆。

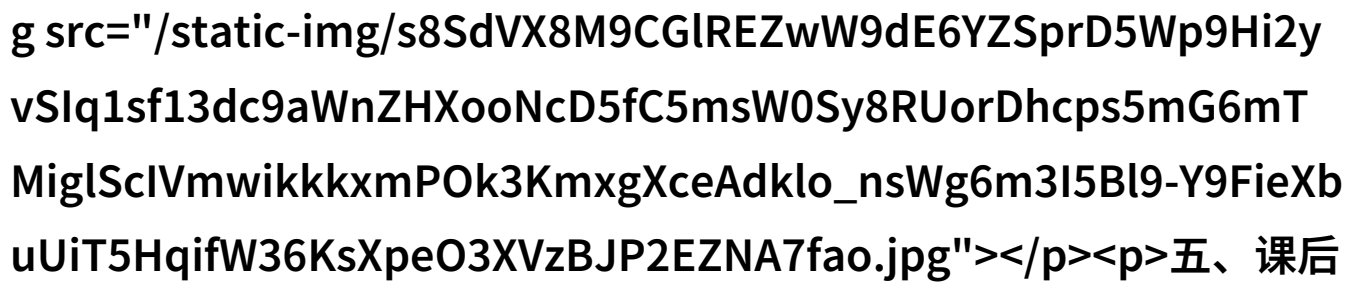
三、理解与应用相结合

学习不仅仅是为了记住知识，而是要理解其背后的原理。通过学长C视频，我们可以学会如何将理论应用到实际问题中去。这对于提升答题能力至关重要，因为考试中的很多问题都是要求考生运用所学知识来解决。

四、模拟练习的实践作用

在观看完相关课程后，应立即进行模拟练习，以便将所学付诸实践。这也是检验自己是否真正掌握了知识的一个方法。

如果有错题，也不要犹豫，多看几遍直到完全理解为止。



五、课后总结与反思

每天晚上或隔天早晨，一定要花时间回顾前一日或前几日所学习的内容。这样做能帮助巩固记忆，同时也能发现哪些地方需要更多注意的地方。如果某个部分仍然不懂，就应该马上向老师或者同学求助，不要让这成为阻碍自己的进步。

六、高效复盘技巧分享

最后，在使用完毕所有资源后，要学会高效复盘，即把整个学习过程中的收获和不足都记录下来，然后根据这些信息调整下一次学习计划。这样，每次都会更加高效，有针对性地克服以前的问题，从而不断提升自己的成绩。

[下载本文pdf文件](/pdf/723731-学长C视频解析做题不误的正确路径.pdf)