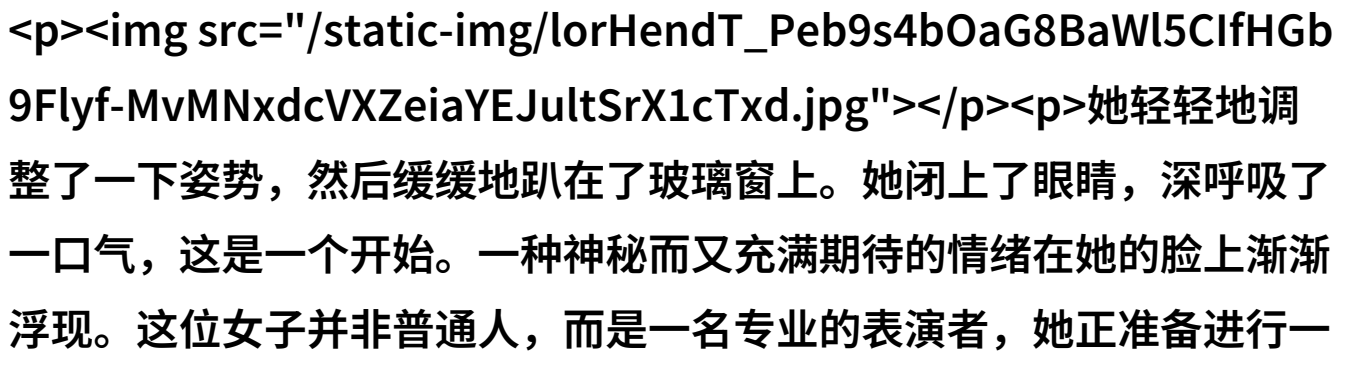
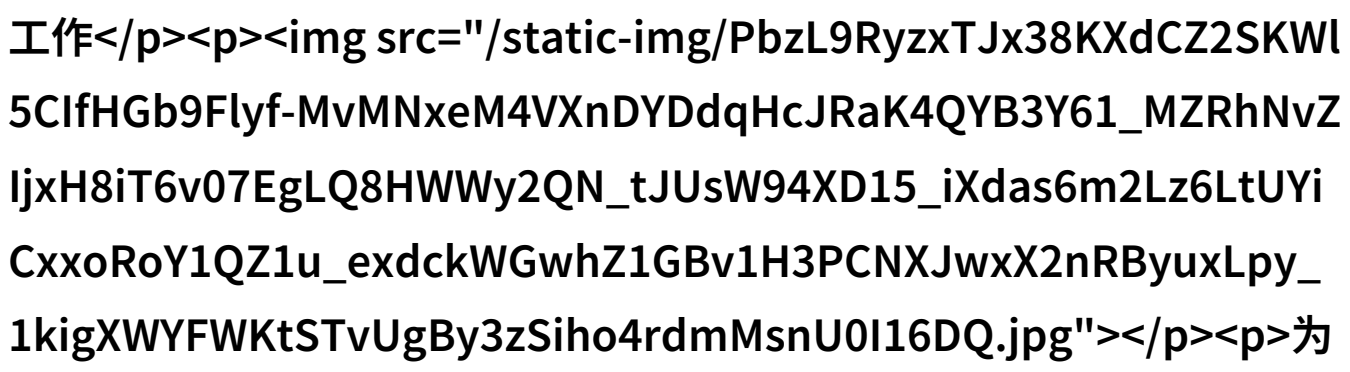


玻璃窗下的表演艺术

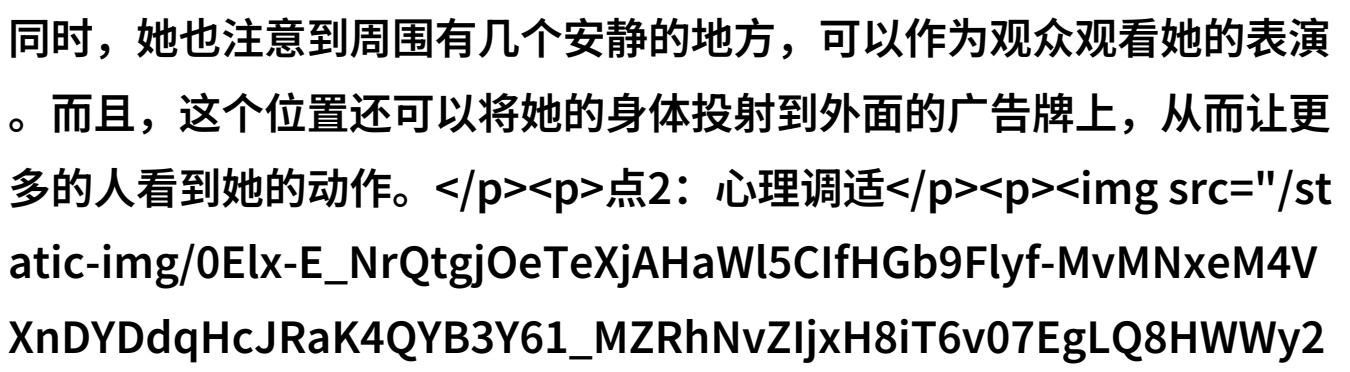
在一个阳光明媚的下午，城市的繁忙生活似乎暂时停止了脚步。人们纷纷找到了自己的角落，享受这份难得的宁静。在这样的一刻，一位年轻女子站在一家商场的大厅里，她面对的是一扇宽敞的玻璃窗。

她轻轻地调整了一下姿势，然后缓缓地趴在了玻璃窗上。她闭上了眼睛，深呼吸了一口气，这是一个开始。一种神秘而又充满期待的情绪在她的脸上渐渐浮现。这位女子并非普通人，而是一名专业的表演者，她正准备进行一次独特的表演——趴在玻璃窗做给别人看的视频。

点1：准备工作

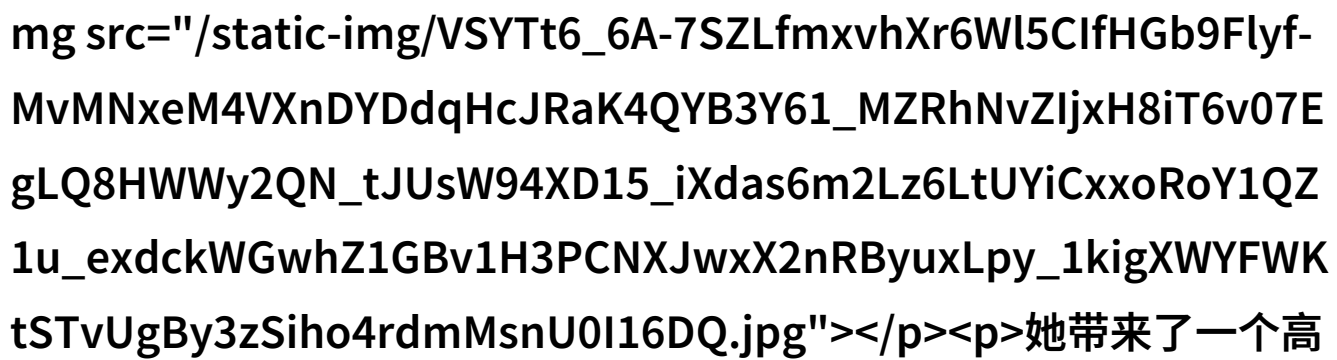
为了确保这次表演能够顺利进行，她提前研究了这个问题。她知道这里的人流量较大，而且商场内部装修精美，对于摄影和视频拍摄非常友好。同时，她也注意到周围有几个安静的地方，可以作为观众观看她的表演。而且，这个位置还可以将她的身体投射到外面的广告牌上，从而让更多的人看到她的动作。

点2：心理调适

在正式开始之前，她需要进入最佳的心理状态。她通过冥想和深呼吸来放松自己，让心情平和。这样的状态对于保持长时间不动、专注于一件事情至关重要。此外，她还要不断提醒自己，无论发生什么，都要保持冷静，因为即使是最微小的小

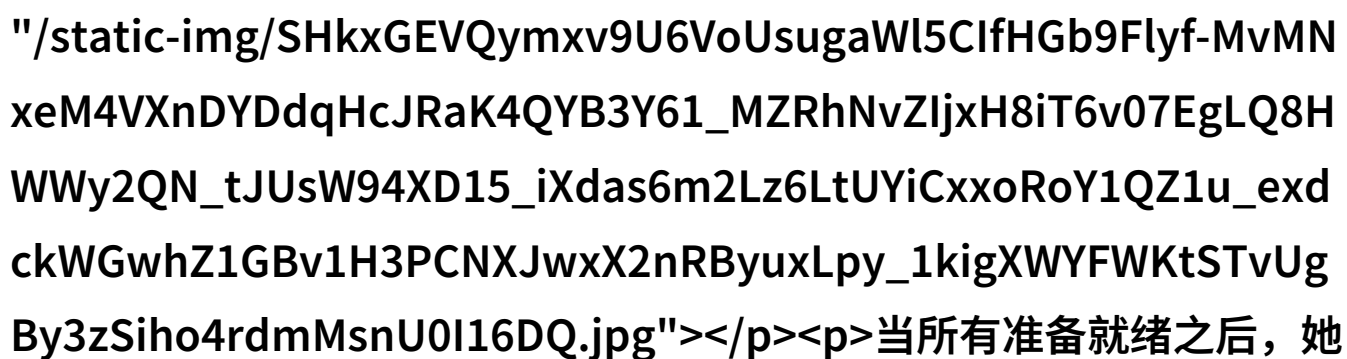
失误，也可能影响整个视频内容。

点3：技术准备



她带来了一个高质量的小型相机，并配备了多余电池，以防中途出现问题。此外，还有一台便携式音频设备，用以记录现场的声音，为后续编辑提供更好的辅助效果。她甚至预留了足够存储空间来录制大量数据，以免因为空间不足而无法完成完整作品。

点4：实践与反馈



当所有准备就绪之后，她开始尝试不同的姿势、表情和肢体语言，以此来测试哪些最能吸引观众。在实际操作过程中，不断收集来自不同方向的人群反应，为后续调整提供参考。当她发现某个动作或表情特别受欢迎时，就会重复执行，使其成为这一系列行为中的核心部分。

点5：创意融入

为了增加视频内容丰富性与趣味性，随着时间推移，在原有的基础上添加一些新的元素，比如使用手中的物品（比如书籍、笔等）进行互动或者加入简单的手语交流等这些都能让原本单调但具有挑战性的行为变得更加生动起来。这种方式既增加了视觉冲击力，又能传达出一种活泼可爱的情感，使得这个简单的事物成为了一个引人入胜的小故事。

点6：展示与反思

经过数小时连续录制，每段短片都被仔细编辑处理，最终形成了一套完整而精彩绝伦的短片系列。这套作品不仅展现了她卓越的技巧，更是展示了一种独特的心灵世界。虽然这个过程充满挑战，但每一次成功录制都是对付过困难的一个胜利。而对于未来的计划来说，这只是序曲之一端，有待进一步探索和发掘。不过，无论

如何，这次经历已经证明，只要有勇气去尝试，即使是在平凡之处，也能找到属于自己的那抹色彩。

[下载本文pdf文件](/pdf/716716-玻璃窗下的表演艺术.pdf)