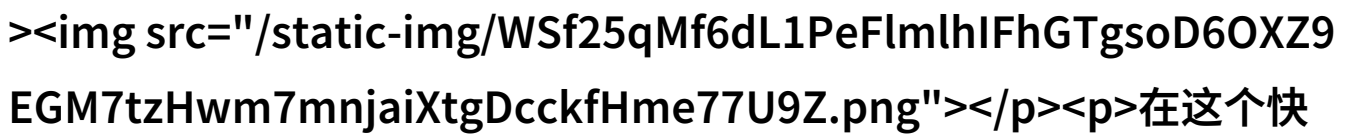


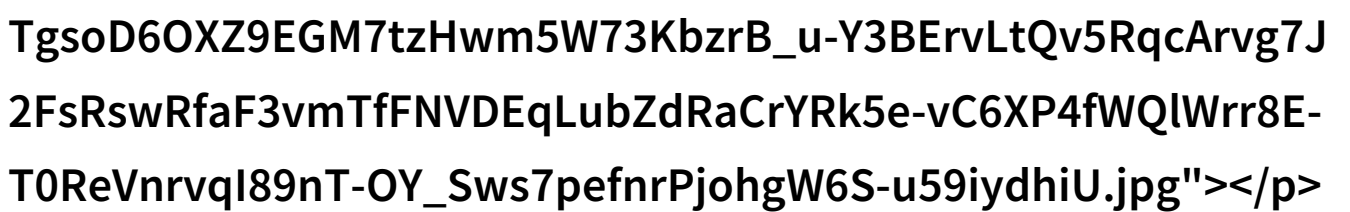
自W到高C的25种视频教程跟我一起提升

自W到高C的25种视频教程，跟我一起提升你的中文水平！

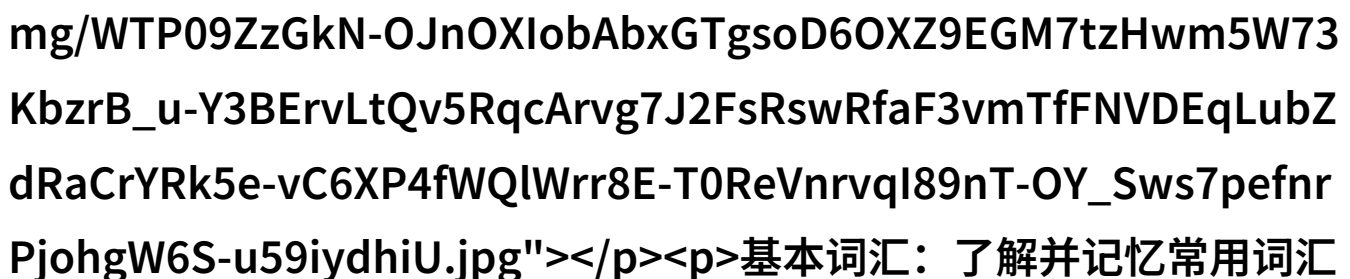


在这个快速发展的时代，掌握流利的中文不仅能帮助你更好地与中国文化接轨，也是职业发展中的一个重要技能。从初学者W级别到高级C级别，每一步都需要不断学习和实践。今天，我们就来探讨如何通过25个精选视频教程，让你的中文能力大幅提升。

第一步：基础知识打牢（W级别）

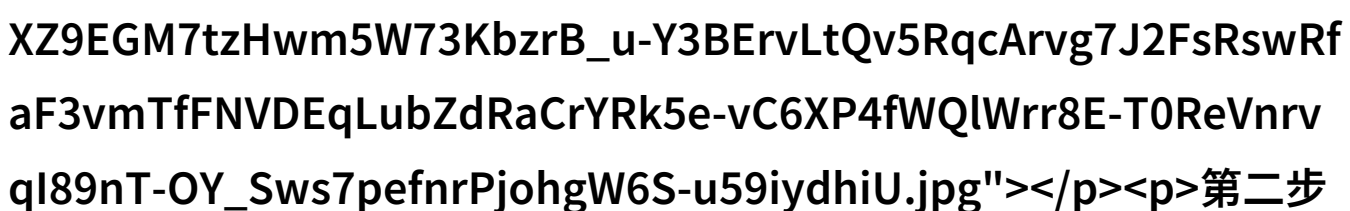


正确发音：首先要确立标准的汉语拼音发音。这可以通过一些基础课程如《汉语拼音入门》等视频来完成。



基本词汇：了解并记忆常用词汇，如家人、食物、颜色等，这些可以在《每日一句》、《新概念英语》的汉语部分找到。

简单句型：学习基本句型，如问候、介绍自己和询问路线等，这些通常出现在语言学习应用程序或网站中。



第二步：提高理解力（X-Y-Z级别）



k5e-vC6XP4fWQLWrr8E-T0ReVnrvql89nT-OY_Sws7pefnrPjohgW6
S-u59iydhiU.jpg"></p><p>听力训练：通过真实场景下的对话，如购物、小吃店等，可以提高你的听力理解能力。推荐使用BCCP（北京大学公共课平台）上的《普通话水平考试模拟题》</p><p>阅读材料：选择适合自己的文章进行阅读，比如新闻头条、新浪微博热点新闻，或是豆瓣读书上的推荐书籍。</p><p>写作练习：尝试写日记、短篇故事或是网络论坛回帖，以此增强自己的表达能力。</p><p>第三步：深化运用（A-B-C级别）</p><p>多样化内容：学习更多专业领域内的术语和概念，比如经济学、中医药或者IT技术相关词汇。</p><p>复杂句型：掌握各种复杂句型，如条件状语从句、比喻成分等，参考《现代汉语句式结构》系列课程。</p><p>#34;口译技巧#34;：学习如何将一种语言翻译为另一种语言，同时保持原意不变，例如利用TED Talks字幕下载工具观看演讲，并尝试转述。</p><p>第四步：练习输出</p><p>#34;谈判技巧#34;：通过模拟商务会议或交易过程来锻炼沟通技巧，了解行业术语和商业礼仪。</p><p>#34;报告制作#34;：学会撰写正式报告，用清晰简洁的手法表达观点及分析结果，可以参考国外大学公开课中的案例研究作品。</p><p>#34;文学作品解析#34;：深入分析中国古典诗文或现代文学作品，从而丰富你对文化背景的理解，并提升批判性思维能力。</p><p>总结一下：</p><p>自W到高C是一个逐渐上升难度但又相互关联的一系列挑战。在这个过程中，不断积累新的词汇量，加强基础知识，提升听说读写综合素养，最终达到流利交流甚至成为母语者的水平。以下是一些建议：</p><p>持续更新资源库</p><p>定期测验自身进展</p><p>与母语者交流互动</p><p>参加相关活动体验环境</p><p>最后，要记得每个人都是独特的人，所以最好的方法就是找到适合自己的路径，一起开始这段旅程吧！</p><p>下载本文pdf文件</p>></p>

