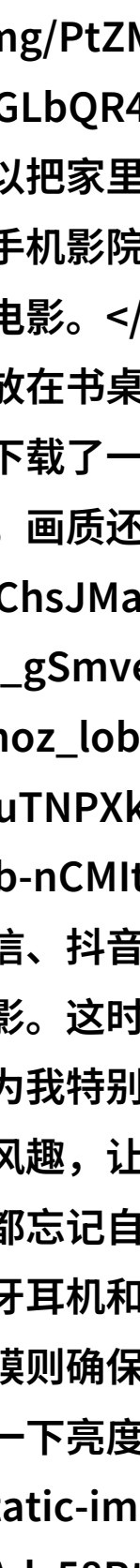
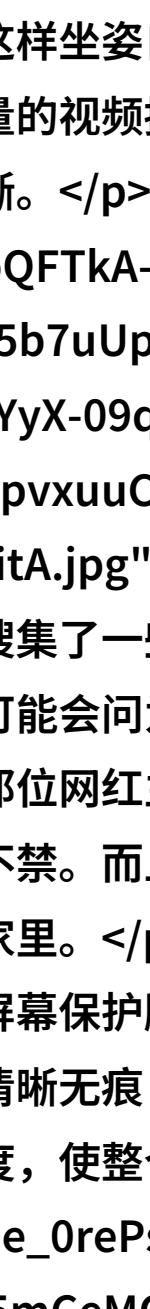


卡哇猪手机影院我是怎么在手机上建造自

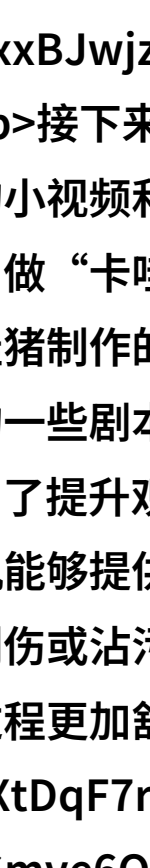
我是怎么在手机上建造自己的小影院的？

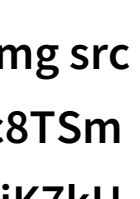
你知道吗，随着科技的发展，我们可以把家里的电影院搬到手机上。最近，我就自己动手搭建了一个卡哇猪手机影院，这不仅省了去电影院的路费，还能根据心情随时放映喜欢的电影。

首先，我要选择一个合适的地方放置我的手机。我决定放在书桌旁边，这样坐姿自然，也不会影响到周围人的视线。然后，我下载了一些高质量的视频播放软件，比如MX Player，它支持多种格式，画质还挺高清晰。

接下来，就是内容的问题。我用微信、抖音等平台搜集了一些热门的小视频和短片，甚至还有几部经典电影。这时候，你可能会问为什么叫做“卡哇猪手机影院”。这其实是因为我特别喜欢看那位网红主播卡哇猪制作的一系列搞笑短片，他们幽默风趣，让人忍俊不禁。而且，他的一些剧本也很有创意，有时候看得我都忘记自己是在家里。

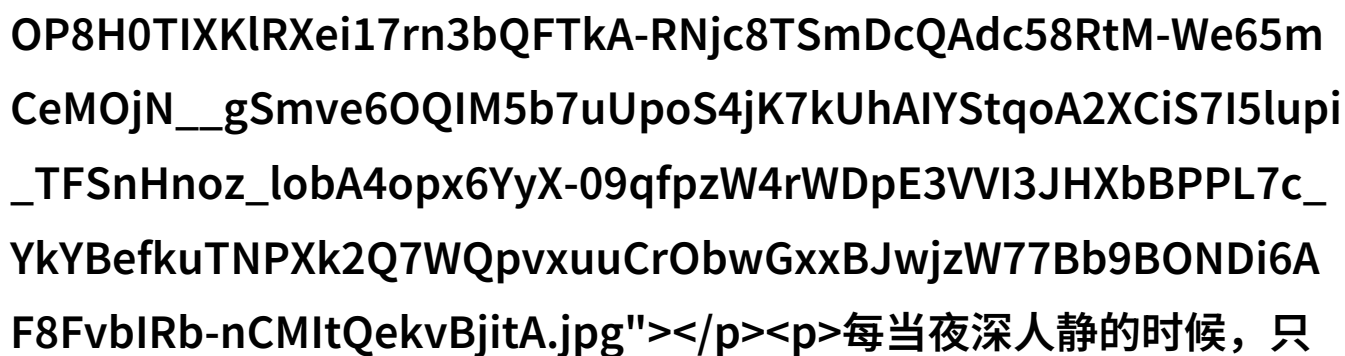
为了提升观影体验，我还配备了一对蓝牙耳机和一块大屏幕保护膜。耳机能够提供更真实的声音效果，而保护膜则确保了屏幕清晰无痕，不怕划伤或沾污。在夜间观影时，还会调整一下亮度和对比度，使整个观看过程更加舒适。





最重要的是，每次观影前，都会准备一些零食，比如爆米花或者坚果，因为吃东西才能让这个小空间变得更像是真正的“卡哇猪手机影院”。

现在，当朋友们聊起最新的大片或者好玩的小视频时，我总是第一时间说：“别急，咱们回家看看。”他们惊讶地发现，那个平常只看到我打游戏、看新闻的人竟然也拥有这样一套完整的心灵港湾——我的“卡哇猪手机影院”。



每当夜深人静的时候，只要打开灯光降低，一切都会变成另外一种场景。你愿意尝试一下吗？

[下载本文pdf文件](/pdf/598140-卡哇猪手机影院我是怎么在手机上建造自己的小影院的.pdf)