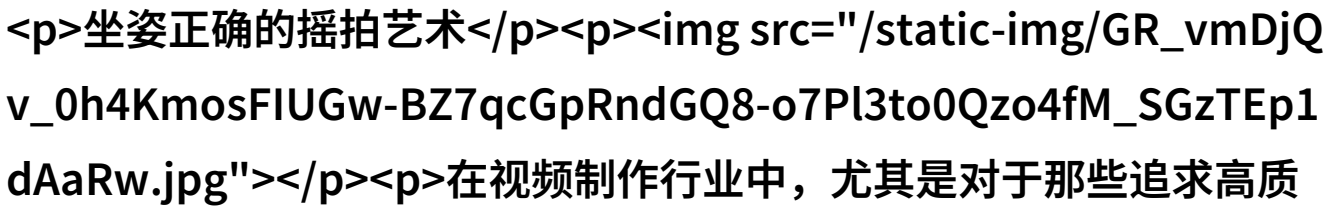


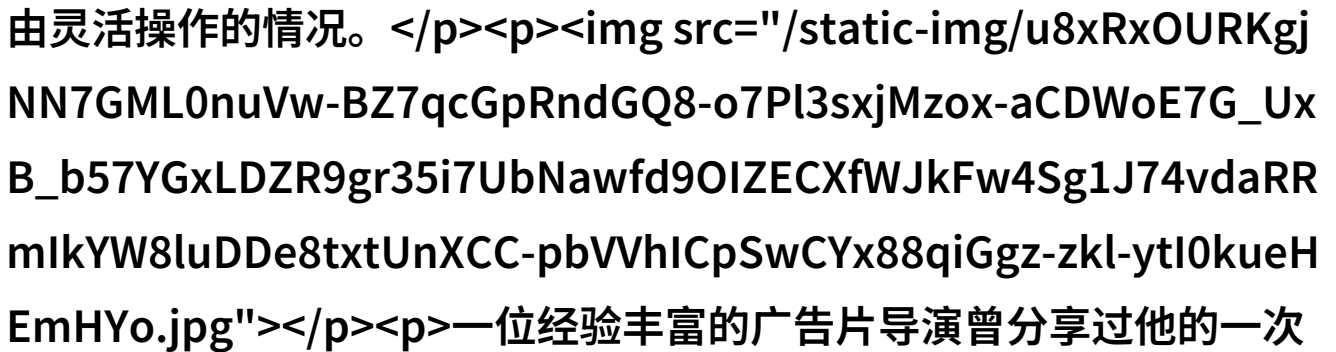
# 自己对准确了坐下来摇视频-坐姿正确的拍

坐姿正确的摇拍艺术



在视频制作行业中，尤其是对于那些追求高质量视频内容的创作者来说，自己对准确了坐下来摇视频已经成为了一种必备的技能。这种技术不仅能够帮助摄影师或摄像师更好地控制镜头移动和焦点捕捉，还能保证画面的稳定性，从而提升整体作品的专业度。

要掌握这种技巧，首先需要了解不同类型的稳定器及其特点。例如三脚架通常用于固定相机，对于需要长时间拍摄或者要求极高稳定的场合非常有用。而手持型或肩托式相机则适用于快速移动或者需要自由灵活操作的情况。



一位经验丰富的广告片导演曾分享过他的一次经历：在一次户外拍摄时，他和他的团队使用了多个三脚架来固定各个角色的位置，同时他们还配备了一些便携式风筝机，为主角提供了自然流畅的情感表达空间。在这个过程中，每个人都必须严格遵守指令，以确保最终呈现出的画面既美观又符合故事需求。

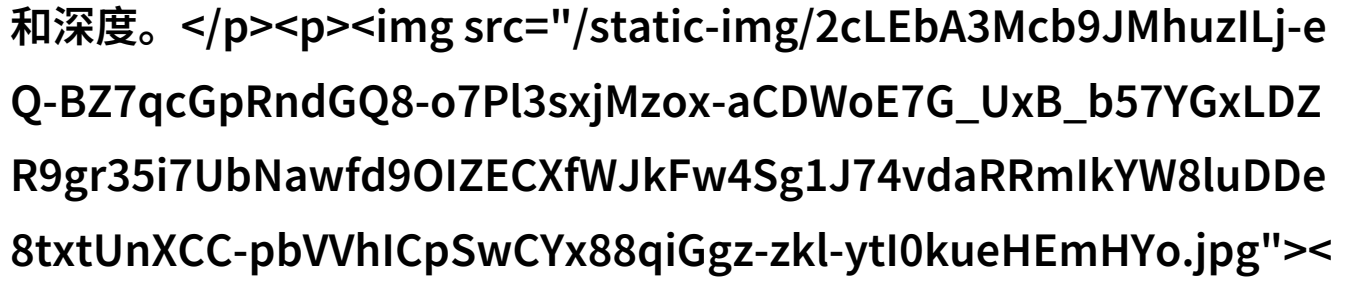
此外，有些人可能会选择使用跟踪车辆、平衡板等工具，这些都是为了实现特定的视觉效果。无论是从静止开始慢慢推动，还是快速跟随主体进行高速追踪，都需要精心规划每一个动作，并且始终保持良好的坐姿，这样才能避免因疲劳导致失去平衡，从而影响到整个拍摄过程。



实际操作中，如果没有足够练习，一旦不小心打翻设备，不但耗费宝贵时间，而且可能会造

成巨大的经济损失。因此，在准备录制之前，最重要的是做好充分的心理和身体准备，让自己对准确了坐下来摇视频这项技术有信心和把握。这意味着事前应该进行充分的学习与实践，以至于任何情况下的操作都能轻松应对，无论是在室内还是室外，无论是日间还是夜晚，无论是平坦地面还是复杂的地形上。

总之，对于想要提高自己的电影制作水平的人来说，掌握如何自己对准确了坐下来摇视频是一个不可忽视的话题。不管你是一名业余爱好者还是专业人士，只要你愿意投入时间去学习，就一定能够逐步提高你的技能，最终为你的作品增添更多层次和深度。



[下载本文pdf文件](/pdf/577555-自己对准确了坐下来摇视频-坐姿正确的摇拍艺术.pdf)