

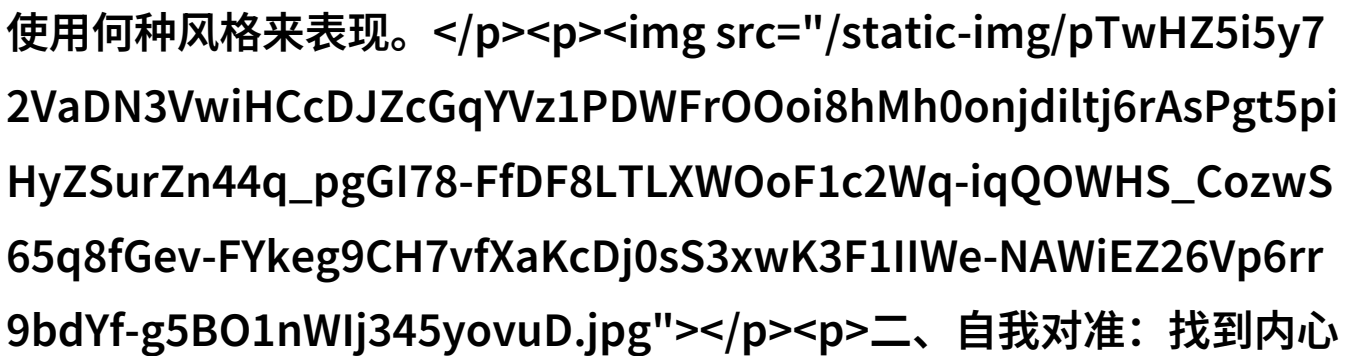
坐下来摇滚视频自我对准的艺术探索

在这个数字化时代，每个人都可能成为一个视频内容创作者。无论是通过手机拍摄生活瞬间，还是利用专业设备制作高质量影片，我们都有机会将自己的视角和故事分享给世界。这篇文章将探讨“自己对准了坐下来摇视频”的含义，以及它如何影响我们在创作过程中的态度和行为。



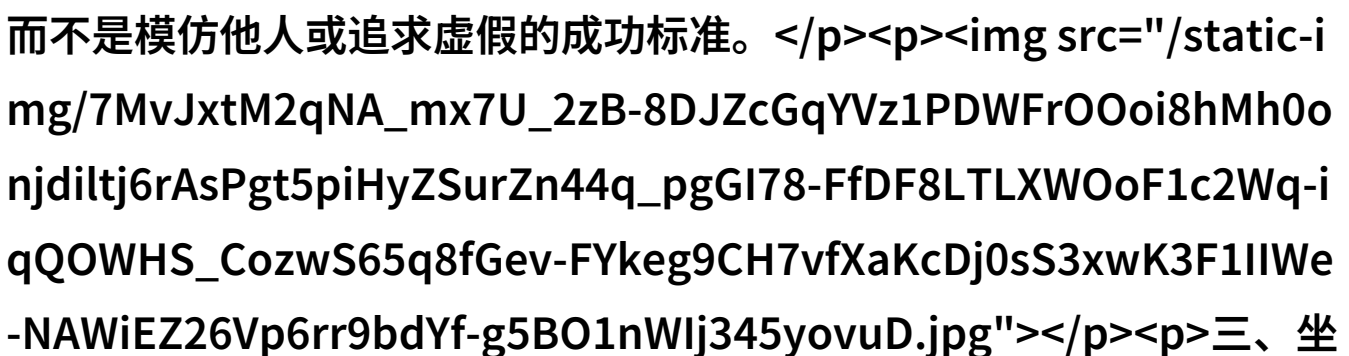
一、动手之前的准备

在开始制作任何视频之前，我们首先需要明确目标和目的。是否是为了记录某个特定的事件？还是想要传达一个信息或情感？了解这些问题可以帮助我们更好地规划内容结构，并决定使用何种风格来表现。



二、自我对准：找到内心的声音

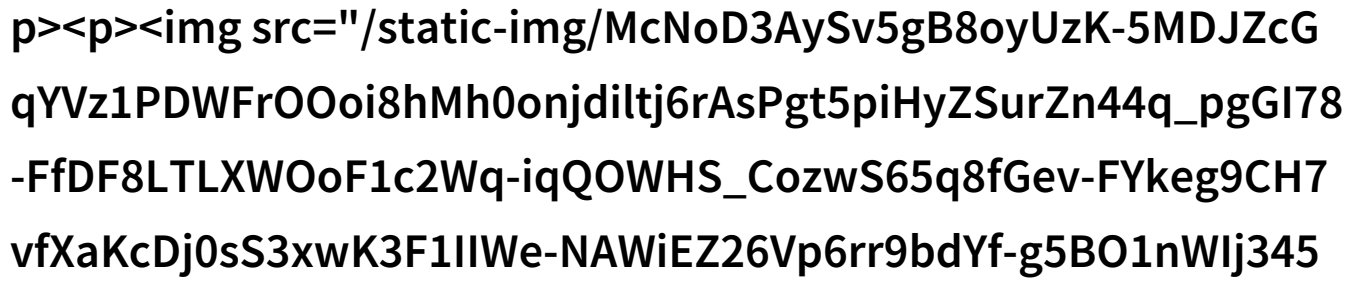
“自己对准了”这句话隐含着一一种内省与自我认知。在电影中，这通常意味着角色找到了正确的方向，而在我们的日常生活中，它代表的是找到内心的声音，即那个指导我们做出决定的人。对于内容创作者来说，这意味着要真实地表达自己的想法和感受，而不是模仿他人或追求虚假的成功标准。



三、坐下来：静心与专注

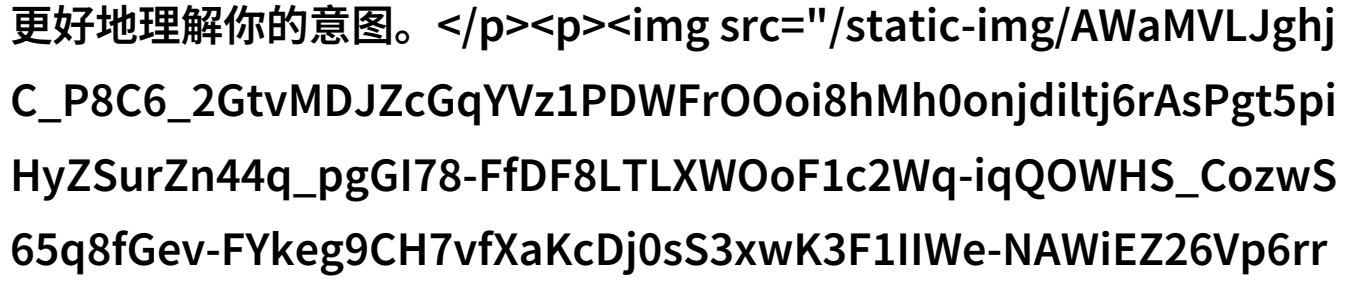
“坐下来”是一种姿势，也是一种状态。在现代社会中，我们经常被各种噪音干扰，如社交媒体上的通知、电子邮件或即时消息等。而真正想要创作出值得分享的作品，就需要有一段时间去静下心来，不被外界干扰。这就像是在电影制作中，导演

会指挥摄影师调整镜头角度，以便捕捉到最精彩的一刻一样，对于内容创作者来说，也需要耐心等待那一刻，让灵感自然而然地流淌出来。



四、摇晃与动态：让画面活力满溢

当你已经确定了方向并且集中注意力后，你就可以开始运用你的技巧去捕捉那些让人印象深刻的瞬间。这可能包括快速切换镜头，从不同角度展示同一场景，或许还包括一些视觉效果，使整个作品更加生动吸引人。此外，在语音叙述或者配乐方面也可以加入更多的情绪元素，让观众能够更好地理解你的意图。



五、总结

总结一下，“自己对准了坐下来摇视频”是一个强调自我认知与专注结合后的过程。在这个过程中，我们不仅要理解自己的价值观，还要学会控制周围环境，将注意力集中到最重要的事情上——创建出能触动他人的作品。当我们掌握这套技能时，无论是通过文字还是图片，都能展现出独到的视角，为世界带去新的光芒。

[下载本文pdf文件](/pdf/560623-坐下来摇滚视频自我对准的艺术探索.pdf)