




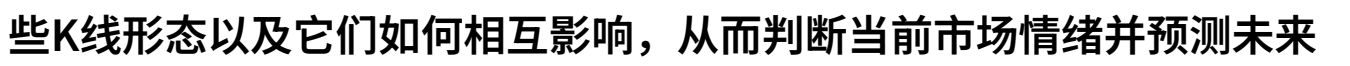
# 机器人交易对的30分钟K线分析免费体验

在金融市场中，机器人交易对（Pair Trading）是一种高风险但潜力巨大的策略，它涉及到两个相关资产之间的价格波动。为了帮助投资者更好地理解和应用这一策略，我们提供了一个免费的工具，即30分钟K线分析。这一分析方法可以帮助你识别潜在的交易机会，并评估这些机会是否值得投入。

什么是机器人交易对？ Pair Trading是一种基于统计模型和技术分析来进行股票、期货或其他金融产品成交量买卖的一种策略。在这个策略中，两只股票被选为“机器人”，这两只股票通常具有相似的基本面特征，如行业分类、市值等，这意味着它们应该表现出类似的价格走势。如果一只股票出现异常下跌，而另一只则上涨，这可能会触发一个买入信号，因为历史数据表明这种情况不太可能发生。

如何选择合适的交易对？ 选择合适的交易对是一个关键步骤。首先，你需要确定哪些资产是有意义地相关联。例如，如果你想做苹果公司（AAPL）的配对，那么你可能会选择与其竞争者如三星电子（005930.KS）或华为技术（002415.SZ）一起作为配对。此外，你还需要考虑每个股价变化率之间的历史协方差，以确保它们足够接近以便于有效管理风险。

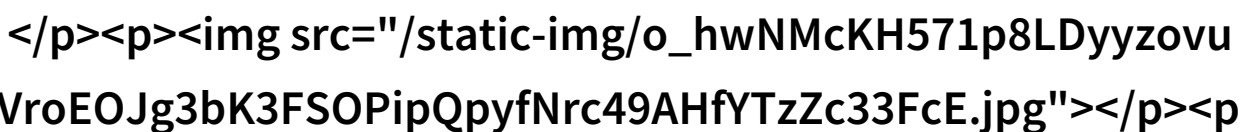
使用30分钟K线进行自由分析 K线图是一种常见的图表形式，它使用收盘价、开盘价、高点和低点来表示一段时间内某个资产价格变动的情况。在我们的免费工具中，你可以查看不同时间范围内两个资产间相互关系如何演变，包括最短的是30分钟周期。你可以通过观察这些K线形态以及它们如何相互影响，从而判断当前市场情绪并预测未来的趋势变化。



WMO\_HOeELVroEOJg3bK3FSOPipQpyfNrc49AHfYTzZc33FcE.jpg

如何解读30分钟K线？

解读K线图时，一些关键指标包括支持和阻力水平，以及任何形成趋势的小型模式，如升级或者降级。对于Pair Trading来说，更重要的是了解当某个股票突破其历史平均价值时，另一个股票是否也将遵循相同的人气。当看到这样的行为模式时，就有理由相信存在一种“同步”现象，这就是我们寻找的一个信号。



实施Pair Trading所需的心理素质

Pair Trading要求投资者具备一定的心理素质，因为它涉及到持有看空看多双边头寸，即使在市场状况不佳的时候也要坚守自己的观点。这意味着必须能够承受较高度数的情绪压力，并且保持冷静思考，在必要时调整你的战术。此外，对于那些希望利用该策略进行长期回报的人来说，他们还需要耐心，因为成功实施此类计划往往需要数月甚至数年的时间积累经验。

结论

Pair Trading虽然是一个复杂且带有较高风险，但如果正确执行，可以产生极大收益。通过我们的免费工具，您可以开始探索这个领域，并学习如何使用30分钟K线来发现潜在的问题并捕捉机会。不过，请记住，无论您采取何种投资决策，都应谨慎行事，并根据您的个人财务状况和风险承受能力自行评估。如果您决定尝试Pair Trading，请确保充分研究并准备好面临所有可能遇到的挑战。

[下载本文pdf文件](/pdf/547758-机器人交易对的30分钟K线分析免费体验.pdf)